

## コースの紹介

初級者から上級者まで幅広いレベルに対応  
いつでも効率よく学習

# ALC NetAcademy2

無料です！  
TOEIC800点を目標  
指そう！

### スーパースタンドコース

ナチュラルスピードで聞き取る耳と、英文を速く読む力を養成  
TOEIC®テストに対応 \*1/4サイズの模擬試験を搭載



レベル診断テスト 4ユニット

リスニング 50ユニット+アドバンスモード50ユニット

リーディング 50ユニット+アドバンスモード50ユニット

TOEIC®テスト演習 10ユニット

### TOEIC®テスト演習2000コース

豊富な問題数でTOEIC®テスト受験対策にピッタリ  
本番と同じ形式の問題演習や、各パートごとの学習で出題形式に慣れる



総問題数 2000問

テスト200...10ユニット

テスト100...20ユニット

テスト 50...40ユニット

### 技術英語パワーアップコース

「基礎力」と「論文力」の習得をめざし、幅広いレベルに対応  
理工系に必須の基本語彙を含む2200語を収録



理系論文攻略 3論文×8ユニット=24ユニット

語彙&例文演習 220ユニット

ワンポイント理系表現 12ユニット

修了/実力テスト 9ユニット+6ユニット=15ユニット

### ログイン方法

① Internet Explorerを立ち上げ、URLアドレスを入力します。

URL: <https://ee.sse.tsukuba.ac.jp/onet2>

アカウントは『13桁の統一認証アカウント』、パスワードも同様です。

なお、以下の時間帯の使用は控えてください。

- ・春C、金曜2限:工学システム学類2年生授業
- ・秋ABC、水曜4限:物理学類2年生授業

② 以下の手順で学習画面へログインしてください。

1 学習者ログイン画面①



ログイン画面です。(画面右の様が表示されない場合、Flash Playerのバージョンを確認ください)

2 学習者ログイン画面②



アカウント・パスワードを入力後、[ログイン] ボタンをクリックします。

3 コース一覧画面



コース一覧画面が表示されます。学習を開始するには、コースを選択し、[サブコース一覧へ] ボタンをクリックします。

**ご利用前に、パソコン環境を確認してください(注:これ以外の環境での動作は保証されていません。動作しない場合の個別の対応は出来ません。)**

#### ◆ALC NetAcademy2対応環境◆

- OS : 日本語版 Microsoft Windows(R)
  - XP Professional SP3 / XP Home Edition SP3
  - Vista Business SP2 / Vista Home Premium SP2
  - 7 Professional SP1 / 7 Home Premium SP1
  - 8 Professional (タブレットのタッチパネル機能には対応していません)
- ブラウザ : Microsoft Internet Explorer (以下、IE) 8、9、10
- ブラウザプラグイン : Adobe Flash Player 11
- CPU : 1.0GHz以上 (Vistaの場合 : 2.0GHz以上)
- メモリ : XPの場合 256MB (推奨 512MB以上)  
Vista及びWindows 7、8の場合 1GB以上 (推奨 2GB以上)
- ハードディスク : 2.0GB以上の空き容量
- ディスプレイ解像度 : 1024 x 768 ピクセル以上
- 音声 : サウンドボード、スピーカ(またはヘッドフォンやイヤホン)
- インターネット : インターネットに接続できる環境(ブロードバンド環境を推奨)

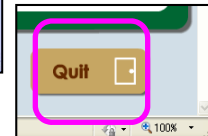
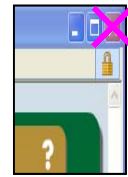
- ※ Mac、ターミナルクライアント、シンクライアント、VMWare、VirtualPC等は動作対象外です。
- ※ 日本語版OSのみ対応しております。
- ※ Windows 8では、デスクトップ版とWindows UI版のIE10が存在しますが、デスクトップ版のみをサポート致します。(http://msdn.microsoft.com/ja-jp/library/ie/hh771832(v=vs.85).aspx)
- ※ IE10の場合、互換表示を有効にしてください。無効の場合、タブが使用できない現象があります。
- ※ タブレットのタッチパネル機能には対応していません。
- ※ **学外から接続して利用することは出来ません。学内のネットワークにつながったPCで利用ください。**



## コースのユニット学習を終了する時は・・・

コースのユニット学習を終了する時は、学習画面の右下に表示される [Quit] ボタンをクリックしてください。

ブラウザの右上にある [ × ] 閉じるボタンは使わないでください。[ × ] 閉じるボタンを使うと学習の履歴が正しく記録されません。



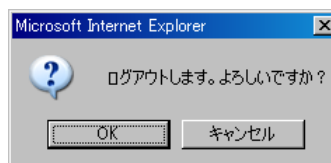
## ALC NetAcademy2からログアウトする

コース一覧 テスト 道場 ランキング 個人情報設定 お知らせ クラス ガイド **ログアウト**

メニューバーにある [ログアウト] をクリックします。

「ログアウトします。よろしいですか？」のダイアログが表示されますので、OKをクリックします。

ログイン画面に戻りますので、ここで Internet Explorer を終了させてください。



## 学習履歴を確認したい

ご自分の学習履歴を参照することができます。サブコース一覧画面で、履歴を確認したいサブコースを選択し、[履歴を見る] ボタンをクリックします。

**詳細表示**

このボタンがある場合は、さらに詳細な履歴を閲覧することができます。

**教材の表示**

このボタンがある場合は、学習した教材の内容を確認することができます。

初中級コース プラス

コース合計学習時間: 28時間22分18秒  
学習履歴: 2013.10.19

選択	サブコース名	進捗率(%)	学習回数	学習時間	最終学習
<input checked="" type="checkbox"/>	リスニング	10	0		
<input type="checkbox"/>	リーディング	0	0		
<input type="checkbox"/>	読解(読解力)の演習	0	0		
<input type="checkbox"/>	読解(読解力)の演習	0	0		
<input type="checkbox"/>	中階層テスト	0	0		

学習履歴: 初中級コース プラス  
リスニング  
サブコース合計学習時間: 28時間22分18秒

学習日	ユニットID	ユニットタイトル	学習開始時刻	学習時間	Q&A	学習状態	詳細履歴
2011.05.25	01	再生	14:42:53	0:00:05	○●○	学習完了	<b>履歴を見る</b>
2011.05.25	01	リスニング作成の過程	14:42:19	0:00:06	×○×	学習完了	<b>履歴を見る</b>
2011.05.25	02	ユニット02	14:41:57	0:00:04	-.-	学習中	<b>履歴を見る</b>
2011.05.25	02	ユニット02	14:34:55	0:01:53	-.-	参照のみ	<b>履歴を見る</b>